



Vitale Lebensräume • Elektrobiologie • Technische und biologische Gutachten
Ingenieurbüro "Gesundes Bauen und Wohnen" • Gartenstr. 26 • 98553 Schleusingen

Dipl.-Ing. Paul Sommer

GUTACHTEN

zur Untersuchung und Bewertung der Veränderung der biologischen Qualität
von Mineralwasserproben aus Japan bei Vitalisierung in der Karaffe Aladin des
TCenergy design Ltd. unter Anwendung von biologischen Messverfahren.

Auftraggeber: TCenergy design Ltd.
Ing. Thomas Chocholla
Hauptstr. 17
A- 3871 Nagelberg

Bewertungsobjekt: 3 verschiedene Mineralwasserproben
Originalabfüllung japanischer Hersteller

Datum: 7. Juni 2006

Eine Veröffentlichung ist nur in vollem Wortlaut gestattet. Eine auszugsweise Vervielfältigung oder Wiedergabe bedarf der Zustimmung des Verfassers

Fon +49 (0)36841 31480 • Fax +49 (0)36841 31481 • eMail: paulsommer@purquell.com
Steuernr: 171 275 02536, UST-ID: DE 150996582, Bankverbindung: Raiffeisenbank Schleusingen,
BLZ 840 690 65 • Kto.-Nr. 27766 • IBAN DE39 8406 9065 0000 0277 66 • BIC GENODEF1SSG

Problemstellung

Wasser ist ein essentieller Rohstoff und unsere Lebensqualität steht in direkter Beziehung zur biologischen Qualität. Der Begriff „biologische Qualität“ drückt sich nicht nur in der Abwesenheit von Schadstoffen aus, sondern vor allem im Vorhandensein von Vitalität aus.

Wissenschaftler wie Jacques Benveniste oder Dr. Masaru Emoto haben in den letzten Jahren viele Nachweise für das „Gedächtnis des Wassers“ publiziert, dennoch wird die Frage, ob Wasser Informationen speichern kann, von der Wissenschaft noch sehr strittig diskutiert. Aus wissenschaftlicher Sicht wird Wasser einfach auf die Formel H_2O reduziert. Den unterschiedlichen Strukturen der Cluster, die allein schon durch äußere Bedingungen, wie Druck Temperatur, Strömung ständig ihre Bindungen ändern, wird keinerlei Bedeutung zugemessen. aber auch durch gelöste Mineralien und andere Informationen.

Kristallbilder belegen überzeugend, dass sich die Wasserstruktur durch Eintragung von beliebigen energetischen Informationen sowohl in Organismusfördernder Art als auch in Schwächender Weise verändern kann. Vieles deutet daraufhin, dass dem Wasser und seine Strukturen ein gebührender zentraler Platz in der Medizin und den Naturheilverfahren eingeräumt werden sollte. Die Palette zukünftiger Anwendungen „lebendigen Wassers“ könnte von der grundsätzlichen „Vitalisierung“ bis hin zur speziellen Informationsanreicherung z.B. für die Förderung des Stoffwechselprozesses, für biologische Regeneration oder für die Entgiftung des Organismus eingesetzt werden.

Die Gedächtnisfunktion des Wassers bestätigt sich auch durch die Beobachtung, dass Allergiker trotz dem Einsatz von Wasserfiltern oder Umkehrosiose Probleme mit dem Trinkwasser haben. Die Filterung und technische Aufbereitung löschen nicht die Information der chemischen Rückstände landwirtschaftlicher Düngemittel und Herbizide bzw. von Arzneimitteln im Trinkwasser.

Das gleiche gilt für technisch hergestellte Mineralwässer, deren biologische Qualität ebenfalls durch die technische Verarbeitung erheblich gestört sein kann. Der Vertrieb in PET-Flaschen birgt zusätzlich die Gefahr der Lösung von Weichmachern und Acetaldehyd.

Eine Bewertung der Vitalität von Nahrungsmitteln ist bisher nicht durch technische Messgeräte möglich, da das Schwingungsmodell dieser Informationsmuster ohne Materie auskommt. Nur durch biologische Messverfahren ist zu belegen, ob durch die biologische Qualität des Wassers der Ordnungsgrad eines Organismus angehoben wird oder sich senkt. Das Trinken von unstrukturiertem Wasser führt zu einer Schwächung des Organismus, da für die Ausbildung kristalliner Strukturen im Körperwasser zusätzliche Energie aufgebracht werden muss.

Aufgabenstellung der folgenden Untersuchung war es deshalb, 3 verschiedene originale Mineralwasserproben eines japanischen Herstellers in ihrer biologischen Qualität zu beurteilen und die energetischen Veränderung nach Vitalisierung in der Aladin Karaffe der Firma TCenergy design Ltd. festzustellen. Ebenfalls soll festgestellt werden, welche Veränderung der jeweils im Originalwasser enthaltenen biologischen Frequenzen (=Informationen) durch die Vitalisierung in der Aladinkaraffe der Firma TCenergy design Ltd. erfolgt.

1. Protokoll der biologischen Messung

Ort der Messung: Ingenieur – und Sachverständigenbüro
Dipl.-Ing. Paul Sommer
Gartenstr. 26, 98553 Schleusingen

Tag der Messung: 01. Juni 2006

Messobjekt: 3 verschiedene Mineralwasser japanischer Hersteller in ungeöffneter Spezialverpackung aus Kork zum Schutz vor Informationsveränderung.



Messgerät für Ermittlung biologischer Frequenzen:

Rayometer PS 10 der Firma Rayonex



Die Messungen erfolgten durch Herrn Dipl.-Ing. Paul Sommer

1.1 Versuchaufbau und Messvorgang

Die Untersuchung erfolgte in einem harmonisierten Büroraum, so dass Veränderungen des Informationsmusters durch geo-biologische Störfelder oder Elektrosmog des Umfeldes weitestgehend reduziert wurden.

Während der Probenentnahme wurden die Originalflaschen des japanischen Herstellers und auch die Aladinkaraffe durch Aluminiumfolie geschützt, um Veränderung des Informationsmusters durch körpereigene Schwingungen zu vermeiden.



Der Messvorgang erfolgte für die zu untersuchenden 3 Mineralwässer stets in der gleicher Reihenfolge:

- Probenentnahme aus der Originalflasche in den Messbecher,
- Messung der biologischen Qualität [Boviseinheiten] mit Biotensor,
- Protokollierung der Einzel-Frequenzen im Originalwasser.
- Einfüllen einer Probemenge in die Aladinkaraffe (max.1 Minute Vitalisierungszeit),
- Probenentnahme aus der Aladinkaraffe in den Messbecher,
- Messung der biologischen Qualität (Boviseinheiten) mit Biotensor,
- Protokollierung der Einzel-Frequenzen des vitalisierten Wassers,
- Reinigung des Messbechers und der Aladinkaraffe.




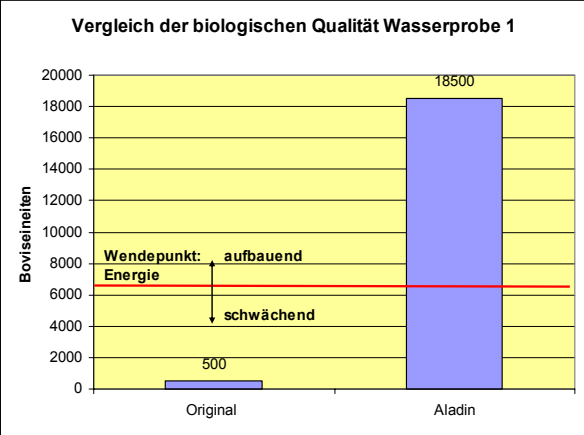
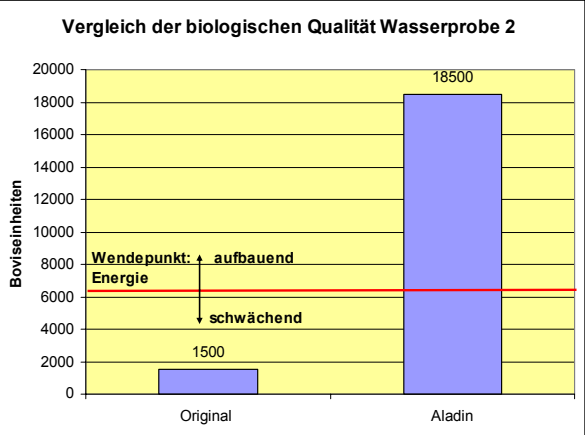
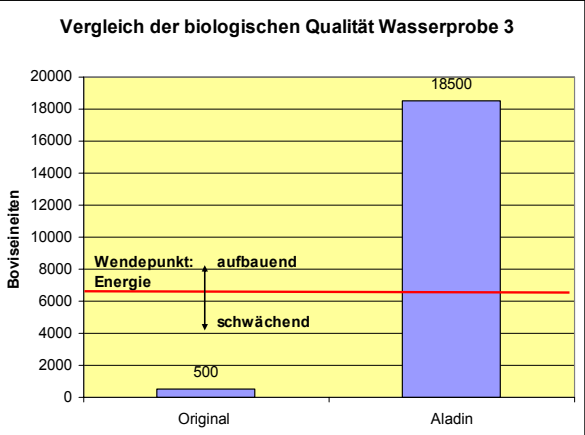
1.2 Wirkelemente der Vitalisierung des Wassers in der Aladinkaraffe

Eine Vitalisierung des Wassers in der Aladinkaraffe und damit verbunden eine Erhöhung der biologischen Qualität ist aus Sicht des Untersuchenden durch folgende Elemente gegeben:

- Die ausgewogene Form der Aladinkaraffe der Firma TCenergy design Ltd. stellt mit seiner harmonischen Linienführung die universelle Ausdehnung von Licht; Information und Bewusstsein dar. Ähnlich, wie Klangfiguren durch Tonschwingungen entstehen, werden durch stehende Wellen in der Aladinkaraffe kosmische Urinformationen aktiviert und verstärkt, die in jedem Wasser als lebendiger Keim vorhanden und somit als Quelle des Lebens zu verstehen sind.
- Die Symbolkräfte der „Blume des Lebens“, welche in den Boden der Aladinkaraffe eingebrannt ist, wirken mit ihren Informationsstrukturen ergänzend wie ein geometrischer Code der Schöpfungsmatrix und tragen so ebenfalls zur Erhöhung der biologischen Qualität bei.

2. Protokoll der Ergebnisse der Untersuchung.

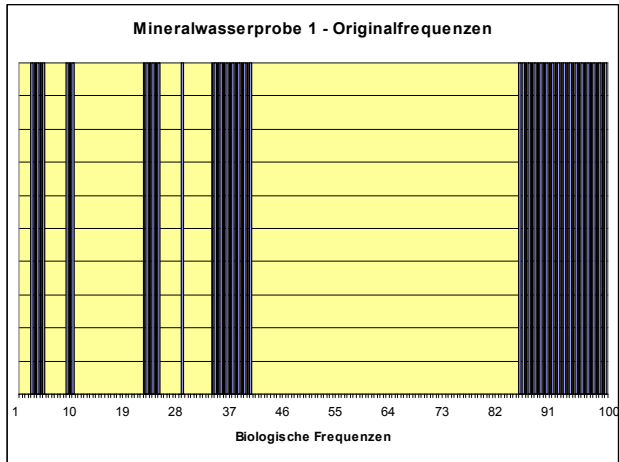
Auf den Folgeseiten sind die Ergebnisse der Messungen und die Einzel-Frequenzen jeweils der originalen und der vitalisierten Mineralwässer in tabellarischer Übersicht zusammengestellt.

Mineralwasserprobe 1	Mineralwasserprobe 2	Mineralwasserprobe 3																		
																				
<p>Bemerkungen:</p>	<p>Bemerkungen:</p>	<p>Bemerkungen:</p> <p>Starker Chlorgeruch</p>																		
<p>Biologische Qualität:</p> <p>Boviswerte Original: 500 BE [Angström] Wellenlänge ≈ 50 nm</p>	<p>Biologische Qualität:</p> <p>Boviswerte Original: 1.500 BE [Angström] Wellenlänge ≈ 150 nm</p>	<p>Biologische Qualität:</p> <p>Boviswerte Original: 500 BE [Angström] Wellenlänge ≈ 50 nm</p>																		
<p>Boviswerte nach 1 Minute Alladinkaraffe: 18.500 BE [Angström] Wellenlänge ≈ 1.850 nm</p>	<p>Boviswerte nach 1 Minute Alladinkaraffe: 18.500 BE [Angström] Wellenlänge ≈ 1.850 nm</p>	<p>Boviswerte nach 1 Minute Alladinkaraffe: 18.500 BE [Angström] Wellenlänge ≈ 1.850 nm</p>																		
<p>Vergleich der biologischen Qualität Wasserprobe 1</p>  <table border="1"> <caption>Vergleich der biologischen Qualität Wasserprobe 1</caption> <thead> <tr> <th>Profil</th> <th>Boviswerte</th> </tr> </thead> <tbody> <tr> <td>Original</td> <td>500</td> </tr> <tr> <td>Aladin</td> <td>18500</td> </tr> </tbody> </table>	Profil	Boviswerte	Original	500	Aladin	18500	<p>Vergleich der biologischen Qualität Wasserprobe 2</p>  <table border="1"> <caption>Vergleich der biologischen Qualität Wasserprobe 2</caption> <thead> <tr> <th>Profil</th> <th>Boviswerte</th> </tr> </thead> <tbody> <tr> <td>Original</td> <td>1500</td> </tr> <tr> <td>Aladin</td> <td>18500</td> </tr> </tbody> </table>	Profil	Boviswerte	Original	1500	Aladin	18500	<p>Vergleich der biologischen Qualität Wasserprobe 3</p>  <table border="1"> <caption>Vergleich der biologischen Qualität Wasserprobe 3</caption> <thead> <tr> <th>Profil</th> <th>Boviswerte</th> </tr> </thead> <tbody> <tr> <td>Original</td> <td>500</td> </tr> <tr> <td>Aladin</td> <td>18500</td> </tr> </tbody> </table>	Profil	Boviswerte	Original	500	Aladin	18500
Profil	Boviswerte																			
Original	500																			
Aladin	18500																			
Profil	Boviswerte																			
Original	1500																			
Aladin	18500																			
Profil	Boviswerte																			
Original	500																			
Aladin	18500																			

Veränderung der biologischen Frequenzen durch die Aladinkaraffe

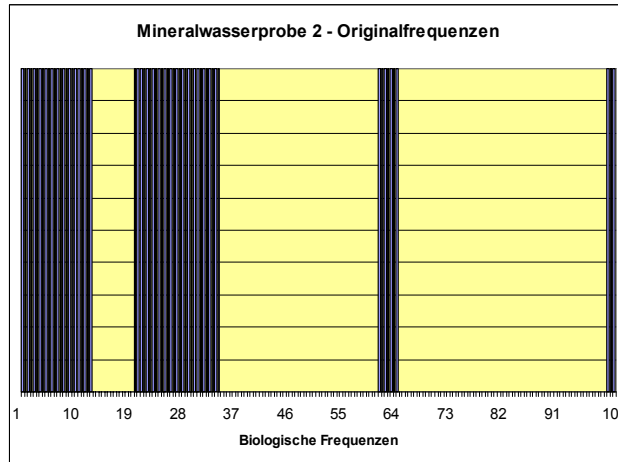
Mineralwasserprobe 1

Originalfrequenzen



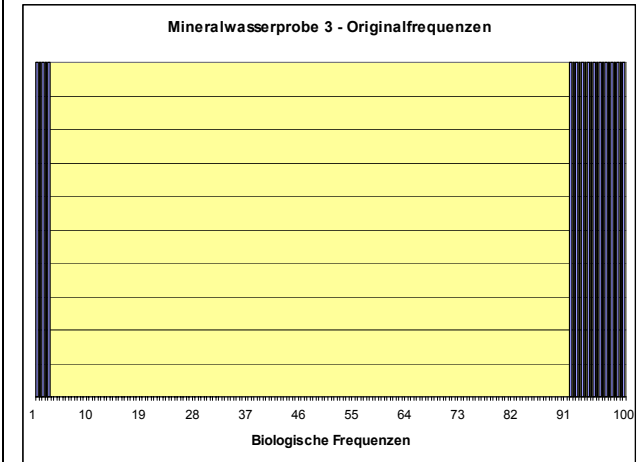
Mineralwasserprobe 2

Originalfrequenzen



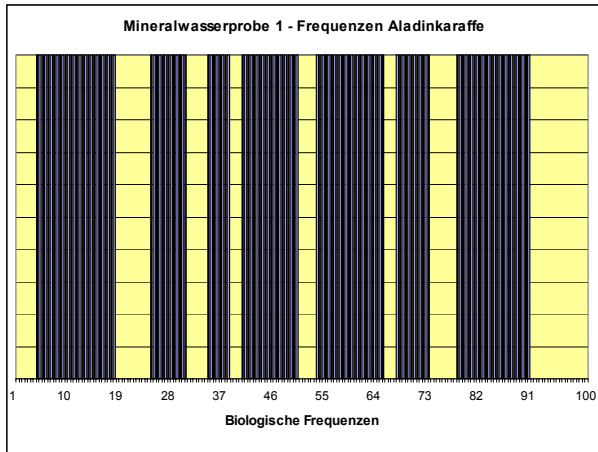
Mineralwasserprobe 3

Originalfrequenzen



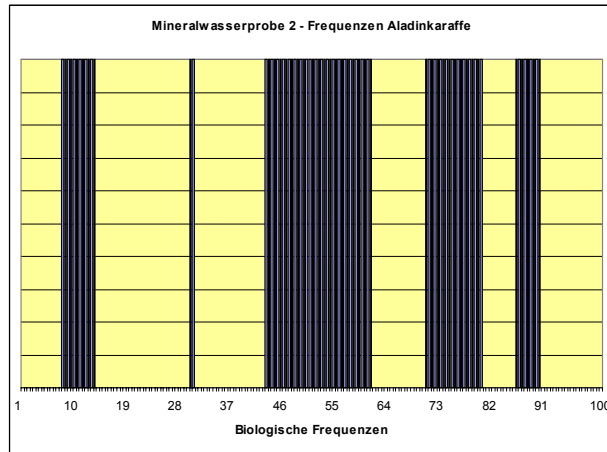
Frequenzen nach Aladinkaraffe

Mineralwasserprobe 1 - Frequenzen Aladinkaraffe



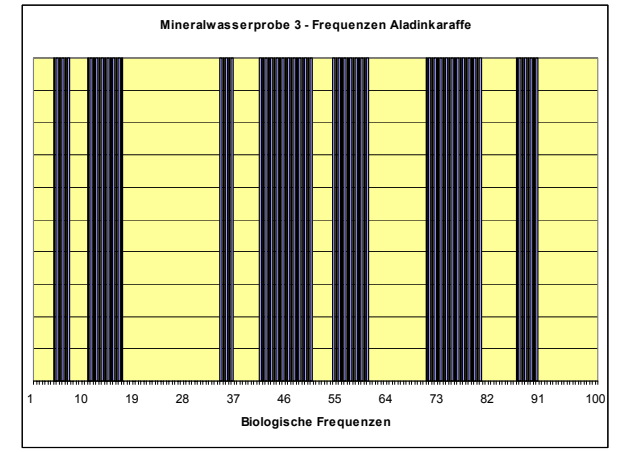
Frequenzen nach Aladinkaraffe

Mineralwasserprobe 2 - Frequenzen Aladinkaraffe



Frequenzen nach Aladinkaraffe

Mineralwasserprobe 3 - Frequenzen Aladinkaraffe



Einzel-Frequenzen von Mineralwasserproben (Original und vitalisiert in Aladinkaraffe)						
Frequenz	Wasserprobe 1		beWasserpro 2		Wasserprobe 3	
[Hz]	Original-PVC Flasche	1 Minute Aladin-karaffe	Original-PVC Flasche	1 Minute Aladin-karaffe	Original-PVC Flasche	1 Minute Aladin-karaffe
0,5			•		•	
1,0			•		•	
1,5			•		•	
2,0			•		•	
2,5			•		•	
3,0	•		•			
3,5	•		•			
4,0	•	•	•			•
4,5	•	•	•			•
5,0	•	•	•			•
5,5		•	•			•
6,0		•	•			•
6,5		•	•			•
7,0		•	•			
7,5		•	•	•		
8,0		•	•	•		
8,5		•	•	•		
9,0	•	•	•	•		
9,5	•	•	•	•		
10,0	•	•	•	•		•
10,5		•	•	•		•
11,0		•	•	•		•
11,5		•	•	•		•
12,0		•	•	•		•
12,5		•		•		•
13,0		•		•		•
13,5		•				•
14,0		•				•
14,5		•				•
15,0		•				•
15,5		•				•
16,0		•				•
16,5		•				
17,0		•				
17,5		•				
18,0						
18,5						
19,0						
19,5			•			
20,0			•			
20,5			•			
21,0			•			

Einzel-Frequenzen von Mineralwasserproben (Original und vitalisiert in Aladinkaraffe)						
Frequenz	Wasserprobe 1		beWasserpro 2		Wasserprobe 3	
[Hz]	Original-PVC Flasche	1 Minute Aladin-karaffe	Original-PVC Flasche	1 Minute Aladin-karaffe	Original-PVC Flasche	1 Minute Aladin-karaffe
21,5			•			
22,0	•		•			
22,5	•		•			
23,0	•		•			
23,5	•		•			
24,0	•	•	•			
24,5	•	•	•			
25,0		•	•			
25,5		•	•			
26,0		•	•			
26,5		•	•			
27,0		•	•			
27,5		•	•			
28,0		•	•			
28,5	•	•	•			
29,0		•	•			
29,5		•	•	•		
30,0		•	•	•		
30,5			•			
31,0			•			
31,5			•			
32,0			•			
32,5			•			
33,0			•			
33,5	•		•			•
34,0	•	•				•
34,5	•	•				•
35,0	•	•				•
35,5	•	•				•
36,0	•	•				
36,5	•	•				
37,0	•	•				
37,5	•	•				
38,0	•					
38,5	•					
39,0	•					
39,5	•					
40,0	•	•				•
40,5		•				•
41,0		•				•
41,5		•				•

Einzel-Frequenzen von Mineralwasserproben (Original und vitalisiert in Aladinkaraffe)						
Frequenz	Wasserprobe 1		beWasserpro 2		Wasserprobe 3	
[Hz]	Original-PVC Flasche	1 Minute Aladin-karaffe	Original-PVC Flasche	1 Minute Aladin-karaffe	Original-PVC Flasche	1 Minute Aladin-karaffe
42,0		•				•
42,5		•		•		•
43,0		•		•		•
43,5		•		•		•
44,0		•		•		•
44,5		•		•		•
45,0		•		•		•
45,5		•		•		•
46,0		•		•		•
46,5		•		•		•
47,0		•		•		•
47,5		•		•		•
48,0		•		•		•
48,5		•		•		•
49,0		•		•		•
49,5		•		•		•
50,0				•		
50,5				•		
51,0				•		
51,5				•		
52,0				•		
52,5				•		
53,0		•		•		
53,5		•		•		•
54,0		•		•		•
54,5		•		•		•
55,0		•		•		•
55,5		•		•		•
56,0		•		•		•
56,5		•		•		•
57,0		•		•		•
57,5		•		•		•
58,0		•		•		•
58,5		•		•		•
59,0		•		•		•
59,5		•		•		•
60,0		•		•		
60,5		•	•	•		
61,0		•	•			
61,5		•	•			
62,0		•	•			

Einzel-Frequenzen von Mineralwasserproben (Original und vitalisiert in Aladinkaraffe)						
Frequenz	Wasserprobe 1		beWasserpro 2		Wasserprobe 3	
[Hz]	Original-PVC Flasche	1 Minute Aladin-karaffe	Original-PVC Flasche	1 Minute Aladin-karaffe	Original-PVC Flasche	1 Minute Aladin-karaffe
62,5		•	•			
63,0		•	•			
63,5		•	•			
64,0		•				
64,5		•				
65,0						
65,5						
66,0						
66,5						
67,0		•				
67,5		•				
68,0		•				
68,5		•				
69,0		•				
69,5		•				
70,0		•		•		•
70,5		•		•		•
71,0		•		•		•
71,5		•		•		•
72,0		•		•		•
72,5		•		•		•
73,0				•		•
73,5				•		•
74,0				•		•
74,5				•		•
75,0				•		•
75,5				•		•
76,0				•		•
76,5				•		•
77,0				•		•
77,5		•		•		•
78,0		•		•		•
78,5		•		•		•
79,0		•		•		•
79,5		•		•		•
80,0		•				
80,5		•				
81,0		•				
81,5		•				
82,0		•				
82,5		•				
83,0		•				

Einzel-Frequenzen von Mineralwasserproben (Original und vitalisiert in Aladinkaraffe)						
Frequenz	Wasserprobe 1		beWasserpro 2		Wasserprobe 3	
[Hz]	Original-PVC Flasche	1 Minute Aladin-karaffe	Original-PVC Flasche	1 Minute Aladin-karaffe	Original-PVC Flasche	1 Minute Aladin-karaffe
83,5		•				
84,0		•				
84,5		•				
85,0		•				
85,5	•	•		•		
86,0	•	•		•		•
86,5	•	•		•		•
87,0	•	•		•		•
87,5	•	•		•		•
88,0	•	•		•		•
88,5	•	•		•		•
89,0	•	•		•		•
89,5	•	•		•		•
90,0	•	•				
90,5	•					
91,0	•				•	
91,5	•				•	
92,0	•				•	
92,5	•				•	
93,0	•				•	
93,5	•				•	
94,0	•				•	
94,5	•				•	
95,0	•				•	
95,5	•				•	
96,0	•				•	
96,5	•				•	
97,0	•				•	
97,5	•				•	
98,0	•				•	
98,5	•				•	
99,0	•		•		•	
99,5	•		•		•	
100,0	•		•		•	

3. Auswertung der Messergebnisse.

In dieser Untersuchung erfolgt ausschließlich der Vergleich der Änderung der **biologischen Qualität** und des **Frequenzmusters** von im Original übergebenen Mineralwässern eines japanischen Herstellers vor und nach der Vitalisierung in der Aladinkaraffe der Firma TCenergy design Ltd.

Eine chemische Analyse der enthaltenen Mineralien bzw. die Untersuchung hinsichtlich Schadstoffe, Bakterien, Coliforme und Keime ist nicht im Umfang des Gutachtens enthalten.

Die Frequenzwerte wurden im Abstand von 0,5 Hz mit dem Rayometer PS 10 ermittelt, um die Veränderung des Spektrums vor und nach der Vitalisierung global aufzuzeigen. Dazwischen liegende Frequenzen z.B. von Mineralien nach den Frequenzgrundwerten des Periodensystems wurden nicht geprüft, da durch die Vitalisierung in der Aladinkaraffe ohnehin keine chemische Veränderung des Originalwassers erfolgt.

Bei der Auswertung der biologischen Qualität liegen alle 3 originale Mineralwasser mit Werten zwischen 500 – 1.500 Angström deutlich unter dem energetischen Wendepunkt, der für die Erhöhung der Ordnung eines lebenden Systems erforderlich ist. Das Trinken des Mineralwassers in den Originalflaschen führt eher zu einer Reduzierung des Ordnungsgrades des Organismus, welche durch Zuführung von körpereigener Energie wieder ausbalanciert werden muss

Nach der Vitalisierung in der Aladinkaraffe ist bei allen 3 Wasserproben ein konstanter Energiewert von 18.500 Angström festzustellen. Die biologische Qualität des in der Aladinkaraffe vitalisierten Wassers liegt in dieser Untersuchung damit konstant 200 % über dem Energiewendepunkt, das Wasser aus allen 3 Proben hat nach der Vitalisierung eine förderliche, aufbauende Wirkung für den Organismus.

Die Darstellung der im Wasser enthaltenen Frequenzmuster in den Diagrammen auf Seite 6 des Gutachtens (obere Reihe) weisen bereits zwischen den Originalwasserproben Unterschiede auf. Die Wasserprobe 3, bei der zudem ein deutlicher Chlorgeruch bemerkbar war, hat das geringste Informationsspektrum.

Nach der Vitalisierung in der Aladinkaraffe ist bei allen 3 Mineralwasserproben eine deutliche Zunahme an Frequenzen und eine Verschiebung des Spektrums gegenüber dem Original zu beobachten. Der Trend der Verschiebung des Frequenzspektrums durch die Essenz der Aladinkaraffe ist annähernd gleich. In Wasserprobe 1 ist nach der Vitalisierung ein Informationsfeld mit starken Strukturblöcken ausgebildet, in Wasserprobe 2 scheint ein Teil der „Grundschwingung“ der Aladinkaraffe durch Überlagerung mit den Originalfrequenzen ausgelöscht zu sein. Die Veränderung des Frequenzmusters bei der Vitalisierung wird nach unseren bisherigen Untersuchungen auch von den im Wasser enthaltenen Mineralien beeinflusst.

Anhand bekannter Frequenzgrundwerte der Humanmedizin (Rayonex, Bioresonanz nach Paul Schmidt) ist abzuleiten, auf welche Organe, Systeme oder Zellen das im Wasser enthaltenen Frequenzmuster eine Wirkung ausüben kann.

Bei einer biologischen Qualität weit unter dem energetischen Wendepunkt von 6.500 Angström muss davon ausgegangen werden, dass die im Originalwasser enthaltenen Frequenzen schwächend auf genau die Organe, Systeme oder Zellen wirken, welche diese Schwingung als Arbeitsfrequenz verwenden.

Bei allen 3 Originalwässern ist auffällig, dass die Strukturbereiche von 0 – 10 Hz und 90 – 100 Hz stärker frequentiert sind. Die schwächende Wirkung kann die in diesem Frequenzbereich wirkenden besonders empfindlichen Bereiche und Zentren betreffen, wie:

- Basalkerne (0,0 Hz),
- Wirbelsäule und Bandscheiben (2,0, 2,5 Hz),
- Sympathikus und Vagus, vegetatives Nervensystem (2,5 Hz. 95,5 Hz),
- Hormonhaushalt Mann und Frau (2,5, 3,0 Hz),
- Gehirn (4,5 Hz, 90,0 Hz, 95,0 Hz),
- Schlafsteuerung (5, 0 Hz),
- Limbisches Zentrum (5,0 Hz),
- Kleinhirn (90,0 Hz),
- Thalamus (91,0 Hz),
- Traumzentrum (97,5),

Nach der Vitalisierung der Wasserproben in der Aladinkaraffe sind die vorgenannten Frequenzbereiche nicht belegt, ebenso ist die biologische Frequenz von Elektrosmog (99,5 Hz) in allen 3 Mineralwässern gelöscht.

Durch die Vitalisierung in der Aladinkaraffe erhöht sich die biologische Qualität jeder Originalwasserprobe auf 200% über dem energetischen Wendepunkt. Das vitalisierte Wasser kann somit den Ordnungsgrad eines lebenden Systems erhöhen. Das nach der Vitalisierung veränderte Frequenzmuster kann durch Resonanz nunmehr förderlich auf Organe und Bereiche des Organismus wirken.

In Auswertung der Ergebnisse aller 3 Wasserproben dieser Untersuchung kann die Aussage getroffen werden, dass durch den Einklang von Form und Symbolik das Wasser in der Aladinkaraffe der Firma TCenergy design Ltd. essentielle Informationen enthält, die insbesondere förderlich für folgende Organsysteme sind:

Frequenzbereich 10,0 – 15,0 Hz

- Allgemeine Aufladung, (10,0 Hz),
- Nervenzentrum (10,0 Hz),
- Milz (11,5 Hz),
- Heilungszentrum, Lebensenergie (12,5 Hz),
- Solarplexus, Steuerung (15,0 Hz)

Frequenzbereich 40,0- 50,0 Hz

- Herzzentrum, Herzsteuerung (40,0 Hz – 47,0 Hz),
- Hauterneuerung (41,5 Hz),
- Stressregulierung (43,5 Hz),
- Muskulatur (45,0 Hz),
- Stoffwechsel (46,0 Hz)
- Herz/Kreislauf (47,5 Hz)
- Kreislaufstabilisierung (48,0 Hz),
- Blutdruckregelung (48,50 Hz),

Frequenzbereich 50,0 – 60,0 Hz

- Nieren, Nebennieren (53,0 – 54,0 Hz),
- Leber (56,0 Hz),
- Magen, Magensäure, Dickdarm (58,0 – 60,0 Hz),

Frequenzbereich 70,0 – 80,0 Hz

- Halschakra (70,0 Hz),
- Sehzentrum (70,0 Hz),
- Lunge (72,0 Hz),
- Lymphsystem (75,0 Hz),
- Entwässerung des Körpers (79,0 Hz),
- Thymus I (79,0 Hz),
- Nervenregeneration, Zellerneuerung der Organe (79,5 Hz),

Frequenzbereich 80,0 – 90,0 Hz

- Hautzentrum (85,0Hz),
- Herzchakra (85,0),
- Gewebedurchblutung (85,5 Hz),
- Harnsystem (88,0 Hz),
- Nabelchakra (90,0 Hz)

Dieses Informationsmuster, welches nach der Vitalisierung von nur 1 Minute in der Aladinkaraffe der Firma TCenergy design Ltd. in allen 3 Mineralwasserproben aufzufinden ist, kann durch Resonanz wesentliche Prozesse im Stoffwechsel des Organismus unterstützen und wirkt harmonisierend auf das Nervensystem. Dem Organismus steht damit ein biologisch hochwertiges Wasser zur Verfügung, welches keiner weiteren Aufbereitung bedarf. Der Aufschließungsprozess des Stoffwechsels wird im Gegensatz zu den originalen Mineralwässern noch mit wertvollen Informationen unterstützt, die darüber hinaus auch die natürlichen Heilkräfte des Körpers anregen können.

Schleusingen, den 13.06.2006



Paul Sommer
Dipl. - Ingenieur